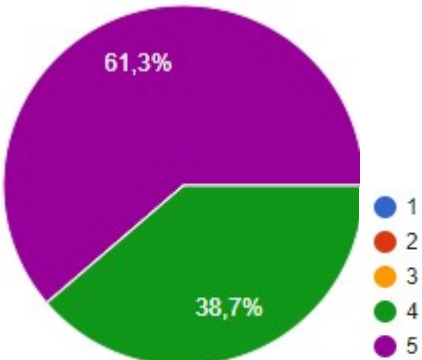
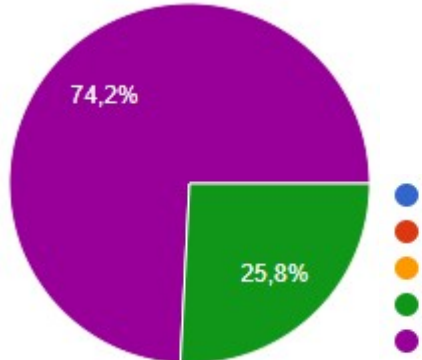
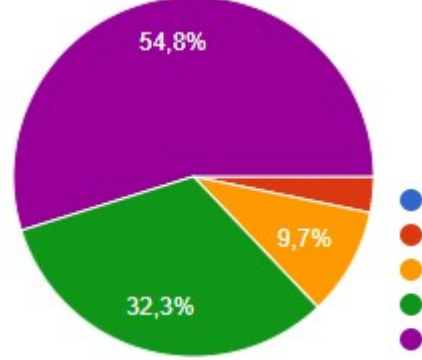


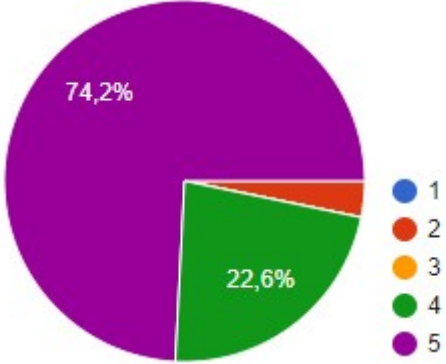
**РЕЗУЛЬТАТЫ АНКЕТИРОВАНИЯ СТУДЕНТОВ 5 КУРСА
СТОМАТОЛОГИЧЕСКОГО ФАКУЛЬТЕТА НА ПРЕДМЕТ
УДОВЛЕТВОРЕННОСТИ КАЧЕСТВОМ ПРЕПОДАВАНИЯ ДИСЦИПЛИНЫ
СТОМАТОЛОГИЯ ОРТОПЕДИЧЕСКАЯ**

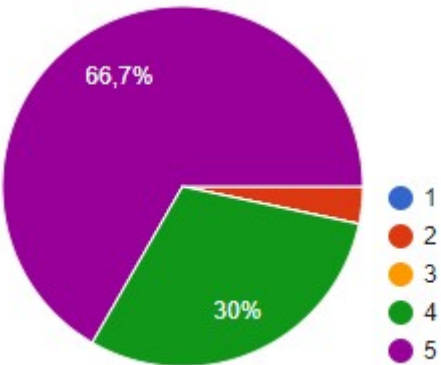
Дата анкетирования: декабрь 2022 г.; с помощью Google Формы.

Количество респондентов: 31 человек (31,0%).

Генеральная совокупность: 100 человек.

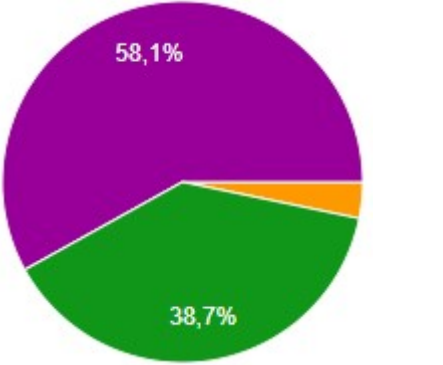
% студентов, ответивших на вопросы анкеты					Нет ответа (чел.)	Круговая диаграмма
1 балл – со- всем не удовле- творен	2 балла – скорее неудовле- творен	3 балла – не могу сказать, удовле- творен или нет	4 балла – скорее удовле- творен, чем нет	5 баллов – вполне удовле- творен		
1. Удовлетворенность расписанием занятий по данной дисциплине						
-	-	-	38,7	61,3	-	
2. Удовлетворенность общением преподавателя со студентами						
-	-	-	25,8	74,2	-	
3. Удовлетворенность обеспечением дисциплины учебным и лабораторным оборудованием						
-	3,2	9,7	32,3	54,8	-	

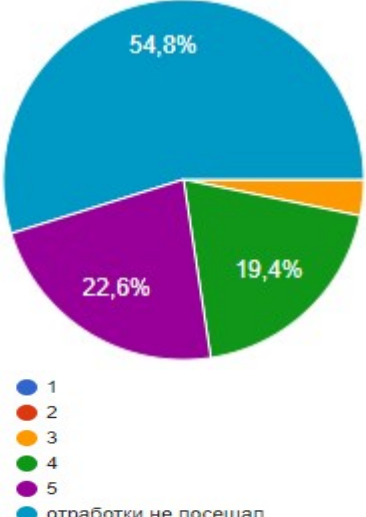
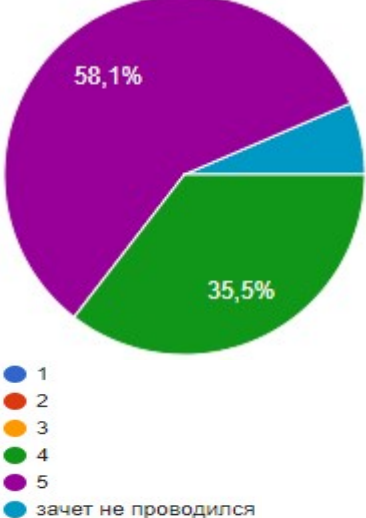
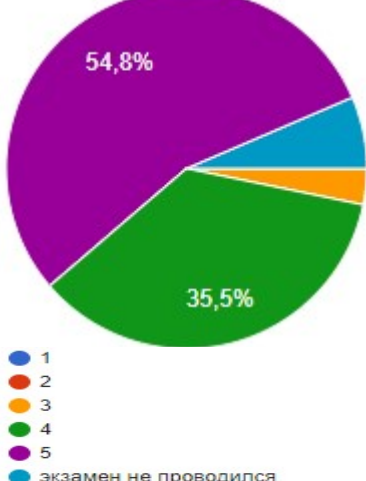
% студентов, ответивших на вопросы анкеты					Нет ответа (чел.)	Круговая диаграмма
1 балл – совсем не удовлетворен	2 балла – скорее неудовлетворен	3 балла – не могу сказать, удовлетворен или нет	4 балла – скорее удовлетворен, чем нет	5 баллов – вполне удовлетворен		
4. Удовлетворенность чтением лекций по дисциплине						
-	3,2	-	22,6	74,2	-	
5. Удовлетворенность проведением практических/семинарских занятий						
-	-	-	32,3	67,7	-	
количество студентов, ответивших на вопросы анкеты					Нет ответа (чел.)	Столбчатая диаграмма(%)
да		нет				
6. Использовали ли Вы для подготовки к занятиям электронные образовательные ресурсы, разработанные в вузе? (на платформе Moodle)						
96,8		3,2		-		



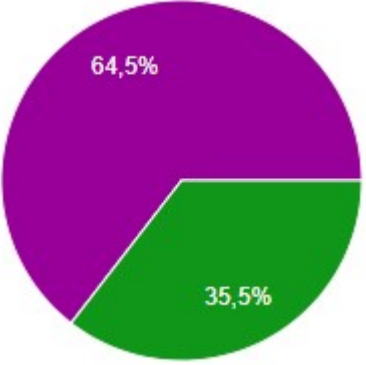
% студентов, ответивших на вопросы анкеты					Нет ответа (чел.)	Круговая диаграмма
1 балл – совсем не удовлетворен	2 балла – скорее недоволен	3 балла – не могу сказать, удовлетворен или нет	4 балла – скорее удовлетворен, чем нет	5 баллов – вполне удовлетворен		
7. Удовлетворены качеством (содержанием, доступностью, удобством использования) используемых образовательных ресурсов, в случае ответа «ДА» на вопрос 6						
-	3,3	-	30,0	66,7	-	

8. Удовлетворенность качеством подготовки предложенных учебно-методических пособий						Круговая диаграмма
1 балл – совсем не удовлетворен	2 балла – скорее недоволен	3 балла – не могу сказать, удовлетворен или нет	4 балла – скорее удовлетворен, чем нет	5 баллов – вполне удовлетворен	Нет ответа (чел.)	
-	-	6,5	35,5	58,1	-	
-	-	6,5	35,5	58,1	-	

9. Удовлетворенность качеством получаемых знаний по дисциплине						Круговая диаграмма
1 балл – совсем не удовлетворен	2 балла – скорее недоволен	3 балла – не могу сказать, удовлетворен или нет	4 балла – скорее удовлетворен, чем нет	5 баллов – вполне удовлетворен	Нет ответа (чел.)	
-	-	-	29,0	71,0	-	
-	-	-	29,0	71,0	-	

10. Удовлетворенность системой контроля и оценки полученных знаний						Круговая диаграмма
1 балл – совсем не удовлетворен	2 балла – скорее недоволен	3 балла – не могу сказать, удовлетворен или нет	4 балла – скорее удовлетворен, чем нет	5 баллов – вполне удовлетворен	Нет ответа (чел.)	
-	-	3,2	38,7	58,1	-	
-	-	3,2	38,7	58,1	-	

% студентов, ответивших на вопросы анкеты						Нет ответа (чел.)	Круговая диаграмма
1 балл – совсем не удовлетворен	2 балла – скорее неудовлетворен	3 балла – не могу сказать, удовлетворен или нет	4 балла – скорее удовлетворен, чем нет	5 баллов – вполне удовлетворен			
12. Удовлетворенность организацией отработок							
-	-	3,2	19,4	22,6	17		
13. Удовлетворенность проведением зачета							
-	-	-	35,5	58,1	2		
14. Удовлетворенность проведением экзамена							
-	-	3,2	35,5	54,8	2		

15. Посещаемость занятий по дисциплине:						Круговая диаграмма
100%	75%	50%	25%	и меньше	Нет ответа (чел.)	
Лекции						 <p>100%</p> <ul style="list-style-type: none"> ● 100% ● 75% ● 50% ● 25% ● и меньше
100,0	-	-	-	-	-	
Практические занятия/семинары						 <p>100%</p> <ul style="list-style-type: none"> ● 100% ● 75% ● 50% ● 25% ● и меньше
100,0	-	-	-	-	-	
% студентов, ответивших на вопросы анкеты						Круговая диаграмма
1 балл – совсем не удовлетворен	2 балла – скорее недоволен	3 балла – не могу сказать, удовлетворен или нет	4 балла – скорее удовлетворен, чем нет	5 баллов – вполне удовлетворен	Нет ответа (чел.)	
16. Качество преподавания данной дисциплины в целом						 <p>64,5%</p> <p>35,5%</p> <ul style="list-style-type: none"> ● 1 ● 2 ● 3 ● 4 ● 5
-	-	-	35,5	64,5	-	

17. Какой из разделов дисциплины Вы считаете наиболее полезным, ценным с точки зрения дальнейшего обучения и / или применения в последующей практической деятельности?

- гнатология (1);
- несъёмное протезирование (1);
- материаловедение, протезирование при частичном отсутствии зубов, ЗАУ (1);
- ЧЛП (1);
- гнатология и функц.диагностика внчс (1);
- зубоальвеолярное удлинение зубов (1);

18. Ваши замечания, предложения и рекомендации для улучшения качества преподавания дисциплины:

По чтению лекций

Замечания:-

Предложения: - хотелось бы больше материала про ортодонтическое лечение зубоальвеолярного удлинения; больше информации про протезирование при полном отсутствии зубов (индивидуальные ложки, пробы, материалы); клинические и технологические этапы конструкций из циркония; этапы изготовления протезов с использованием 3д-печати и фрезерования (1);

Рекомендации:-

По проведению практических занятий

Замечания: -

Предложения: - хотелось бы больше практики (2);

Рекомендации: -

По контролю и оценке студентов

Замечания: -

Предложения: - хотелось бы, чтобы больше времени уделялось под отработки (1);

Рекомендации: -

24.03.2023 г.



Н.Е. Пономарева